

سازمان تامین اجتماعی

معاونت اقتصادی و برنامه ریزی

گزیده آماری

(سه ماهه اول ۱۳۹۲) (I-A)

محیطانی اندازه گیری

پیش بینی آینده، آنگونه ای

اورجی داده ها

$P \in$

$X' \bar{e}$

شهریور ماه ۱۳۹۲

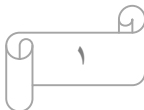
دفتر آمار و محاسبات اقتصادی و اجتماعی

مقدمه :

امروزه اهمیت دسترسی سریع و سهل به آمار و اطلاعات دقیق و به روز برای مسئولین هر سازمان یا نهاد ، بیش از گذشته است . سازمان تامین اجتماعی با حجم انبوه تصمیم گیری ها و فعالیت ها نیز از این قاعده مستثنی نبوده و دسترسی به آمارهای قابل اتکا و کاربردی نقش مهمی در ارتقاء ظرفیت تصمیم سازی ها برای مدیران ارشد خواهد داشت .

در این راستا تولید و انتشار آمارهای مختلف در مورد بیمه شدگان و مستمری بگیران و دیگر فرآیندهای عملکردی سازمان تامین اجتماعی بدون تردید از مهم ترین وظایف دفتر آمار و محاسبات اقتصادی و اجتماعی است. این دفتر علاوه بر حرکت مستمر برای بهبود گزارش ها و تولیدات آماری ، انتشارگزیده آماری را مد نظر قرار داده تا در کنار سایر انتشارات این دفتر ، تامین کننده وجهی از وجوه نیازهای سازمان باشد . براین اساس هیجدهمین شماره این گزیده پیش رو می باشد و از آنجائیکه گسترش تنوع اقلام آماری و بخصوص درج شاخص های اساسی از اهداف مرحله ای دفتر در این حوزه می باشد ، کماکان کسب نظر مدیران و مسئولین ارجمند زمینه ارتقاء این محصولات خواهد بود.

دفتر آمار و محاسبات اقتصادی و اجتماعی



ملاحظات :

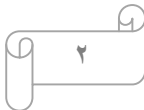
۱ - لازم به ذکر است رفتارهای بیمه شدگان متنوع بوده و این امر حتی در بازه های کوتاه در میزان ارقام آماری تاثیر گذار خواهد بود ، لذا ممکن است در پردازش های مختلف و انتشارات بعدی تغییرات ناچیزی در این آمارها بوجود آید . هرچند تجربه نشان می دهد که این تغییرات در حدی نخواهد بود که قابلیت اطمینان به استنباطها و تحلیلهای آماری را دچار تغییر محسوس و موثر نماید .

۲ - ماخذ و منابع هر یک از ارقام به شرح زیر می باشد :

- بیمه شدگان : MIS

- مستمری بگیران : MIS

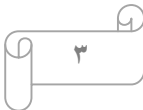
- حوادث : سیستم تجمیع حوادث در دفتر آمار



- تعداد دفترچه های درمانی : اداره کل نامنویسی و حسابهای
انفرادی

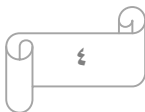
- منابع و مصارف : اداره کل امور مالی (اطلاعات مالی
براساس تراز آزمایشی متمم یک در تاریخ ۹۲/۴/۱۵
اعلام گردیده است).

- اقلام آمار درمان : معاونت درمان



شاخصهای مهم آماری بخش بیمه (پایان خرداد ۱۳۹۲)

مقدار	شاخص	ردیف
۶.۴۵	نسبت پشتیبانی (حمایت)	۱
۷۱.۰۲	سهم بیمه شدگان اجباری از کل بیمه شدگان (اصلی)	۲
۶.۰۳	سهم بیمه شدگان حرف و مشاغل آزاد از کل بیمه شدگان (اصلی)	۳
۴.۴۸	سهم بیمه شدگان اختیاری از کل بیمه شدگان (اصلی)	۴
۷.۲۸	سهم بیمه شدگان راننده از کل بیمه شدگان (اصلی)	۵
۳.۹۵	سهم بیمه شدگان بافنده از کل بیمه شدگان (اصلی)	۶
۱.۷۰	سهم بیمه شدگان توافقی از کل بیمه شدگان (اصلی)	۷
۱.۵۱	سهم بیمه شدگان بیمه بیکاری از کل بیمه شدگان (اصلی)	۸
۴.۰۰	سهم بیمه شدگان کارگران ساختمانی از کل بیمه شدگان (اصلی)	۹
۶۳.۳۲	سهم بازنشستگان از کل مستمری بگیران (پرونده)	۱۰
۶.۰۴	سهم از کارافتادگان از کل مستمری بگیران (پرونده)	۱۱
۳۰.۶۴	سهم فوتی ها از کل مستمری بگیران (پرونده)	۱۲
	ضریب شیوع حادثه در هر هزار نفر	۱۳
۱.۶۸	بار تکفل بیمه شدگان اصلی	۱۴
۱.۶۱	بار تکفل مستمری بگیران باز نشسته	۱۵
۱.۷۸	بار تکفل مستمری بگیران از کار افتاده کلی	۱۶
۱.۹۰	بار تکفل مستمری بگیران فوت شده	۱۷



توضیحات مربوط به جدول شاخصهای بیمه ای :

نسبت پشتیبانی : برابر است با حاصل تقسیم تعداد بیمه شدگان

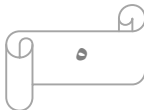
اصلی به پرونده مستمری بگیران

ضریب شیوع حوادث در هر ۱۰۰۰ نفر : برابر است با تعداد حوادث

به ازای هر ۱۰۰۰ نفر از بیمه شدگان در معرض خطر حادثه

بار تکفل : برابر است با حاصل تقسیم کل افراد تبعی هر گروه بر

افراد اصلی همان گروه .



شاخصهای مهم بخش درمان (پایان خرداد ۱۳۹۲)

میزان	عنوان	شرح
۸۶۷۱	میانگین تخت فعال	درمان مستقیم
۷۲.۱۵	درصد اشغال تخت	
۹.۲۷	میزان مرگ و میر (در هزار)	
۲.۷۲	متوسط اقامت بیمار (روز)	
۲۶	فاصله بازگردانی (ساعت)	
۲۴	چرخش تخت (نفر)	
۷۸.۷	درصد بستری شدگان بیمه تامین اجتماعی	
۳۸.۹	درصد بیمارستانهای طرف قرارداد از کل مراکز درمانی طرف قرارداد	درمان غیر مستقیم
۱۹	درصد درمانگاه و پلی کلینیک های طرف قرارداد از کل مراکز درمانی طرف قرارداد	
۱.۲	درصد دی کلینیک های طرف قرارداد از کل مراکز درمانی طرف قرارداد	
۴۰.۹	درصد مراکز بهداشتی درمانی طرف قرارداد از کل مراکز درمانی طرف قرارداد	
۶۲,۱۳۸	میانگین هزینه نسخ سرپایی رسیدگی شده (ریال)	
۴,۹۰۹,۴۶۸	میانگین هزینه نسخ بستری رسیدگی شده (ریال)	

چهارم ایشین سینه ای

جدول (۱) تعداد افراد تحت پوشش (پایان خرداد ۹۲)

درصد رشد نسبت به دوره مشابه سال قبل	تعداد	شرح	ردیف
۶.۹	۱۲,۳۷۴,۹۸۹	بیمه شدگان اصلی	۱
۶.۸	۲۰,۷۷۹,۹۲۲	بیمه شدگان تبعی	۲
۶.۹	۳۳,۱۵۴,۹۱۱	جمع بیمه شدگان اصلی و تبعی	
۸.۸	۲,۴۴۴,۸۹۱	مستمری بگیران اصلی	۳
۸.۰	۲,۱۵۷,۷۹۳	مستمری بگیران تبعی	۴
۸.۴	۴,۶۰۲,۶۸۴	جمع مستمری بگیران اصلی و تبعی	
۷.۰	۳۷,۷۵۷,۵۹۵	جمعیت تحت پوشش	

جدول (۲) توزیع انواع بیمه شدگان اصلی (پایان خرداد ۹۲)

درصد	تعداد	شرح	ردیف
۷۱.۰	۸,۷۸۸,۵۴۱	اجباری	۱
۴.۵	۵۵۴,۵۹۹	اختیاری	۲
۶.۰	۷۴۶,۳۰۱	حرف و مشاغل آزاد	۳
۷.۳	۹۰۰,۳۳۹	رانندگان	۴
۴.۰	۴۸۹,۰۱۹	بافندگان	۵
۴.۰	۴۹۵,۰۵۹	کارگران ساختمانی	۶
۰.۰	۴,۴۸۶	* سایر	۷
۱.۵	۱۸۶,۴۳۴	بیمه بیکاری	۸
۱.۷	۲۱۰,۲۱۱	بیمه توافقی	۹
۱۰۰	۱۲,۳۷۴,۹۸۹	جمع کل بیمه شدگان اصلی	

* سایر شامل: صیادان، زنبورداران و کارفرمای صنفی کم درآمد می باشد

جدول (۳) تعداد کارگاههای فعال کشور بر اساس
رده نفرات (پایان خرداد ۹۲)

درصد	تعداد	شرح (نفر)	ردیف
۱۱.۴	۱۳۶,۴۵۵	پیمانکاری دارای قرارداد فعال	۱
۳۱.۹	۳۸۳,۰۵۳	۱	۲
۱۶.۴	۱۹۶,۳۲۴	۲	۳
۹.۸	۱۱۷,۸۸۷	۳	۴
۶.۶	۷۹,۲۱۵	۴	۵
۴.۹	۵۸,۹۷۱	۵	۶
۹.۶	۱۱۵,۱۵۳	۶ - ۱۰	۷
۷.۷	۹۲,۰۸۶	۱۱ - ۵۰	۸
۱.۸	۲۱,۶۰۳	بالای ۵۰ نفر	۹
۱۰۰	۱,۲۰۰,۷۴۷	جمع	

جدول (۴) تعداد مستمری بگیران (پایان خرداد ۹۲)

ردیف	شرح	تعداد
۱	بازنشسته	۱,۲۱۴,۶۷۲
۲	ازکارافتاده	۱۳,۴۰۰
	کلی ناشی ازکار	۱۴,۱۰۸
	کلی غیرناشی ازکار	۸۸,۳۲۳
	جمع	۱۱۵,۸۳۱
۳	فوت شده	۲۸,۵۸۳
	غیرناشی ازکار	۵۵۹,۱۱۴
	جمع	۵۸۷,۶۹۷
۴	بازمانده	۱,۱۱۴,۳۸۸
۵	تبعی بازنشسته	۱,۹۵۱,۹۶۱
۶	تبعی ازکارافتاده	۲۰۵,۸۳۲
جمع تبعی		۲,۱۵۷,۷۹۳
جمع بر اساس نفر		۲,۴۴۴,۸۹۱
جمع بر اساس پرونده		۱,۹۱۸,۲۰۰
جمع اصلی و تبعی		۴,۶۰۲,۶۸۴

جدول (۵) تعداد اسناد صادره بابت کمکهای قانونی کوتاه مدت
برحسب نوع کمک (سه ماهه اول ۹۲)

ردیف	شرح	تعداد	درصد
۱	اروتز و پروتز	۵۲,۴۳۹	۲۲.۲
۲	کمک هزینه کفن و دفن	۹,۸۶۳	۴.۲
۳	کمک ازدواج	۲۳,۲۷۵	۹.۸
۴	کمک بارداری	۳۱,۴۲۴	۱۳.۳
۵	غرامت ناشی از کار	۸,۹۰۳	۳.۸
	دستمزد غیرناشی از کار	۱۰۴,۹۸۰	۴۴.۳
	ایام بیماری	۱۱۳,۸۸۳	۴۸.۱
۶	جمع		
۶	غرامت نقص عضو	۵۶۱	۰.۲
۷	هزینه سفر بیمار	۵,۲۸۱	۲.۲
	جمع کل	۲۳۶,۷۲۶	۱۰۰

جدول (۶) تعداد بیمه شدگان حادثه دیده ناشی از کار
براساس جنسیت و تاهل (در سه ماهه اول ۹۲)

درصد	تعداد	نوع	
۱.۵	۶۶	زن	جنس
۹۸.۵	۴,۲۱۴	مرد	
۱۰۰	۴,۲۸۰	جمع	
۲۱.۴	۹۱۷	مجرد	وضعیت تاهل
۷۸.۶	۳,۳۶۳	متاهل	
۱۰۰	۴,۲۸۰	جمع	

جدول (۷) تعداد بیمه شدگان حادثه دیده ناشی از کار
براساس محل و زمان وقوع حادثه (در سه ماهه اول ۹۲)

محل وقوع حادثه	تعداد	درصد
داخل کارگاه	۴,۰۸۸	۹۵.۵
خارج کارگاه	۱۴۹	۳.۵
هنگام رفت و آمد به محل کار	۴۳	۱.۰
جمع کل	۴,۲۸۰	۱۰۰

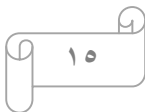
حادثه زمان	تعداد	درصد
صبح	۲,۹۱۹	۶۸.۲
عصر	۱,۱۰۱	۲۵.۷
شب	۲۶۰	۶.۱
جمع کل	۴,۲۸۰	۱۰۰

جدول (۸) تعداد بیمه شدگان حادثه دیده ناشی از کار
براساس علت وقوع حادثه (در سه ماهه اول ۹۲) *

درصد	تعداد	علت وقوع حادثه
۵.۴	۲۴۲	وسایل بی حفاظ
۳.۵	۱۵۶	وسایل معیوب
۵۸.۰	۲,۶۰۳	بی احتیاطی
۰.۲	۱۰	نور ناقص
۰.۱	۴	تهویه نامطلوب
۰.۱	۶	لباس خطرناک
۱.۲	۵۳	فقدان اطلاعات
۰.۴	۱۷	عدم آموزش
۲.۸	۱۲۵	عدم استفاده از وسایل حفاظتی
۶.۹	۳۰۹	عدم رعایت مقررات ایمنی
۰.۵	۲۴	ازدحام و بی نظمی تجهیزات
۲۱.۰	۹۴۱	سایر علل
۱۰۰	۴,۴۹۰	جمع کل

* لازم به ذکر است دلیل مغایرت جمع کل در جدول فوق با جمع کل حادثه دیدگان، امکان

تعدد وقوع حادثه بیش از یک علت برای یک حادثه دیده می باشد.



جدول (۹) تعداد بیمه شدگان حادثه دیده ناشی از کار به تفکیک نتیجه حادثه (در سه ماهه اول ۹۲)

ردیف	نتیجه حادثه	تعداد	درصد
۱	فوت	۲۱	۰.۵
۲	ازکارافتادگی کلی (توانایی از دست رفته از ۶۶٪ به بالا)	۴۲	۱.۰
۳	ازکارافتادگی جزئی (توانائی از دست رفته از ۳۳٪ تا ۶۶٪)	۷۴	۱.۷
۴	غرامت نقص عضو(توانائی از دست رفته بین ۱۰ تا ۳۳٪)	۱۹۶	۴.۶
۵	بهبودی کامل	۳,۹۴۷	۹۲.۲
	جمع کل	۴,۲۸۰	۱۰۰

جدول (۱۰) تعداد بیمه شدگان حادثه دیده ناشی از کار

بر حسب گروههای سنی (در سه ماهه اول ۹۲)

درصد	تعداد	گروه سنی	ردیف
۰.۰	۰	زیر ۱۵ سال	۱
۱.۳	۵۷	۱۵-۱۹	۲
۱۲.۷	۵۴۳	۲۰-۲۴	۳
۲۴.۱	۱,۰۳۲	۲۵-۲۹	۴
۲۳.۲	۹۹۱	۳۰-۳۴	۵
۱۵.۴	۶۵۹	۳۵-۳۹	۶
۱۰.۳	۴۴۱	۴۰-۴۴	۷
۵.۹	۲۵۱	۴۵-۴۹	۸
۳.۸	۱۶۱	۵۰-۵۴	۹
۲.۰	۸۷	۵۵-۵۹	۱۰
۰.۹	۳۸	۶۰-۶۴	۱۱
۰.۳	۱۲	۶۵-۶۹	۱۲
۰.۲	۸	۷۰ سال و بالاتر	۱۳
۱۰۰	۴,۲۸۰	جمع کل	

جدول (۱۱) عملکرد صدور و تامین اعتبار دفاتر درمانی کلیه
شعب (در سه ماهه اول ۹۲)

درصد	تعداد	شرح	ردیف
۱۶.۵	۸۴۸,۸۸۱	صادر شده	۱
۸۲.۰	۴,۲۱۴,۰۳۸	تجدید شده	۲
۱.۴	۷۳,۹۹۳	المثنی	۳
۱۰۰	۵,۱۳۶,۹۱۲	جمع	
	۴,۸۸۵,۹۷۴	تامین اعتبار شده	۴

دفترچه صادره : دفترچه درمانی که برای اولین بار صادر می شود .

دفترچه تجدید شده : دفترچه درمانی که برای مرتبه دوم به بعد صادر می شود .

جدول پنجم مالی

جدول (۱) میزان درآمدها (با لحاظ درآمد های تعهدی)
(در سه ماهه اول ۹۲)

درصد	مبلغ (میلیون ریال)	شرح
۹۷.۶	۵۷,۲۴۸,۷۰۴	درآمد حق بیمه
۰.۳	۱۷۴,۶۹۱	درآمد حاصل از سرمایه گذاری
۱.۴	۸۲۲,۸۹۱	درآمد حاصل از خسارات و جرایم
۰.۰	۱,۷۲۵	درآمد حاصل از کمک و هدایا
۰.۷	۴۲۶,۶۴۶	سایر درآمدها
۱۰۰	۵۸,۶۷۴,۶۵۷	جمع

جدول (۲) میزان هزینه های کوتاه مدت به تفکیک نوع
(در سه ماهه اول ۹۲)

مبلغ (میلیون ریال)	شرح
۲۹,۳۸۲	گرامت دستمزد بیماری ناشی از کار
۲۹۹,۶۵۸	گرامت دستمزد بیماری غیرناشی از کار
۲۲۵,۳۹۷	استراحت ایام بارداری
۳,۲۷۴	تعدیل سنواتی گرامت دستمزد
۱۱۲,۷۲۸	کمک ازدواج
۳۰,۳۳۱	کمک هزینه فوت و کفن و دفن
۷,۳۴۵	هزینه سفر و فوق العاده همراه
۱۱,۵۴۳	هزینه پروتز و ارتز
۴,۸۳۰	گرامت نقص عضو مقطوع
۶	حق سرانه درمان سهم سازمان
۹۰,۶۹۴	سایر کمکها
۲۴,۰۲۷	تعدیل سنواتی کمکها
۸۳۹,۲۱۵	جمع

جدول (۳) میزان هزینه های بلند مدت به تفکیک نوع

(در سه ماهه اول ۹۲)

درصد	مبلغ (میلیون ریال)	شرح
۶۵.۲	۲۲,۴۲۱,۳۹۰	مستمری بازنشستگی
۳.۷	۱,۲۷۹,۵۳۰	از کارافتادگی و غرامت نقص عضو
۲۱.۷	۷,۴۷۸,۵۹۴	مستمری بازمانده
۱.۷	۵۷۱,۰۳۰	حق سنوات مستمری بگیران
۰.۵	۱۷۴,۵۲۶	کمک هزینه اولاد
۲.۴	۸۲۱,۴۴۱	کمک هزینه عایله مندی
۰.۰	۲,۵۵۰	عیدی
۳.۶	۱,۲۲۲,۱۱۶	بن
۱.۱	۳۹۱,۵۹۶	کمک هزینه مسکن
۰.۱	۴۹,۴۳۱	کمک هزینه همسرمتکفل فرزند
۱۰.۰	۳۴,۴۱۲,۲۰۴	جمع

جدول (۴) میزان هزینه های پرسنلی ، اداری در بخش بیمه و درمان و کارگزاری (در سه ماهه اول ۹۲)

مبلغ (میلیون ریال)	شرح	
۱,۳۳۷,۳۹۷	پرسنلی	بیمه
۱۷۸,۷۸۱	اداری	
۲,۶۲۷,۵۹۰	پرسنلی	درمان
۲۱۱,۰۱۳	اداری	
۴۵,۵۹۳	کارگزاری	
۴,۴۰۰,۳۷۴	جمع	

جدول (۵) میزان هزینه های درمان

(در سه ماهه اول ۹۲)

شرح	مبلغ (میلیون ریال)
درمان مستقیم	۵۴۷,۱۰۹
درمان غیر مستقیم	۱,۱۱۱,۰۳۹
جمع	۱,۶۵۸,۱۴۸

جدول بخش درمان

جدول (۱) تعداد و توزیع نسبی مراکز درمانی ملکی
(پایان خرداد ۹۲)

درصد	تعداد	شرح	ردیف
۲۰.۴	۷۲	بیمارستان *	۱
--	۱۱۳	عمومی	۲
--	۹۰	تخصصی	
--	۶۵	پلی کلینیک	
--	۵	مرکز دندانپزشکی	۳
۷۷.۶	۲۷۳	جمع درمانگاهها و مراکز دندانپزشکی و طب سالمندان	
۲	۷	دی کلینیک	۵
۱۰۰	۳۵۲	جمع	

* با احتساب بیمارستانهای مریم، صدر و میلاد.

* بیمارستان ماهشهر در ادیبهشت سال ۱۳۹۲ افتتاح گردیده است.

جدول (۲) تعداد مراجعین سرپایی (تامین اجتماعی سایر بیمه ها و آزاد) به پزشکان و مراکز پاراکلینیکی در مراکز درمانی ملکی (در سه ماهه اول ۹۲)

ردیف	شرح	تعداد	درصد
۱	عمومی	۸,۲۶۴,۹۱۶	۳۰.۲
۲	متخصص	۳,۰۴۲,۳۸۶	۱۱.۱
۳	دندانپزشک	۶۷۹,۳۲۴	۲.۵
	جمع مراجعین سرپایی به پزشک	۱۱,۹۸۶,۶۲۶	
۴	تعداد مراجعین به مراکز پاراکلینیکی	۱۵,۳۹۰,۹۴۱	۵۶.۲
	کل مراجعین سرپایی (مراجعین به پزشکان و مراکز پاراکلینیکی)	۲۷,۳۷۷,۵۶۷	۱۰۰

جدول (۳) برخی شاخص های عملکردی در مراکز
درمانی ملکی * (در پایان خرداد ۹۲)

ردیف	شرح	میزان
۱	تخت فعال	۸۶۷۱
۲	درصد اشغال تخت	۷۲.۱۵
۳	میزان مرگ و میر (در هزار)	۹.۲۷
۴	متوسط اقامت بیمار(روز)	۲.۷۲
۵	فاصله بازگردانی (ساعت)	۲۶
۶	چرخش تخت (نفر)	۲۴

* محاسبه شاخص ها با احتساب عملکرد دی کلینیک ها انجام شده است.

جدول (۴) تعداد جراحی ها در مراکز درمانی ملکی بر
حسب نوع جراحی (در سه ماهه اول ۹۲)

ردیف	شرح	تعداد	درصد
۱	جراحی بزرگ	۱۸,۰۴۸	۱۵.۲
۲	جراحی متوسط	۳۶,۸۴۰	۳۱.۰
۳	جراحی کوچک	۶۳,۹۷۶	۵۳.۸
	کل جراحی ها	۱۱۸,۸۶۴	۱۰۰

جدول (۵) تعداد بیماران بستری شده به تفکیک بیمه در مراکز درمانی ملکی (در سه ماهه اول ۹۲)

ردیف	شرح	تعداد	درصد
۱	تامین اجتماعی	۱۶۱,۸۳۶	۷۸.۷
۲	خدمات درمانی	۲۸,۹۱۳	۱۴.۱
۳	نیروهای مسلح	۳,۱۷۴	۱.۵
۴	کمیته امداد	۴۷۴	۰.۲
۵	سایر بیمه ها	۴,۸۱۴	۲.۳
۶	آزاد	۶,۴۲۰	۳.۱
جمع بستری شدگان		۲۰۵,۶۳۱	۱۰۰

جدول (۶) تعداد مراکز درمانی طرف قرارداد
(در پایان خرداد ۹۲)

ردیف	شرح	تعداد	درصد
۱	بیمارستان	۷۵۲	۱۴.۰
۲	درمانگاه و پلی کلینیک	۱,۴۳۳	۲۶.۷
۳	دی کلینیک	۸۹	۱.۷
۴	مراکز بهداشتی درمانی	۳,۰۹۰	۵۷.۶
	جمع	۵,۳۶۴	۱۰۰

جدول (۷) تعداد پزشکان و دندانپزشکان مستقل
طرف قرارداد (در پایان خرداد ۹۲)

ردیف	شرح	تعداد	درصد
۱	عمومی	۱۱,۵۹۷	۴۴.۹
۲	متخصص	۱۱,۴۳۰	۴۴.۳
۳	دندانپزشک	۲,۷۹۷	۱۰.۸
جمع پزشکان و دندانپزشکان		۲۵,۸۲۴	۱۰۰

جدول (۸) تعداد مراکز پاراکلینیکی مستقل طرف
قرارداد (در پایان خرداد ۹۲)

ردیف	شرح	تعداد
۱	داروخانه	۸,۲۸۱
۲	آزمایشگاه	۱,۸۵۹
۳	رادیولوژی	۱,۶۱۷
۴	ام.آر.آی	۱۱۳
۵	اسکن	۲۳۴
۶	دیالیز	۲۷۷
۷	سنگ شکن	۵۴
۸	فیزیوتراپی	۱,۸۷۶
۹	سایر مراکز	۱۵۳
جمع کل		۱۴,۴۶۴

جدول (۹) تعداد نسخ رسیدگی شده مراجعات سرپایی به
پزشک مستقل طرف قرارداد (در سه ماهه اول ۹۲)

درصد	تعداد	شرح	ردیف
۴۴.۷	۳,۳۰۰,۸۵۵	عمومی	۱
۵۲.۶	۳,۸۷۹,۷۰۴	متخصص	۲
۲.۷	۲۰۱,۷۲۹	دندانپزشک	۳
۱۰۰	۷,۳۸۲,۲۸۸	جمع کل	

جدول (۱۰) تعداد و هزینه های نسخ سرپایی رسیدگی شده در مراکز درمانی طرف قرارداد (در سه ماهه اول ۹۲)

ردیف	شرح	میزان
۱	تعداد نسخ رسیدگی شده	۳۶,۷۸۲,۷۴۸
۲	هزینه نسخ رسیدگی شده (میلیون ریال)	۲,۲۸۵,۶۰۷
۳	میانگین هزینه نسخ سرپایی (ریال)	۶۲,۱۳۸

جدول (۱۱) تعداد و هزینه های نسخ بستری رسیدگی شده در مراکز درمانی طرف قرارداد (در سه ماهه اول ۹۲)

ردیف	شرح	میزان
۱	تعداد نسخ رسیدگی شده	۵۳۶,۱۳۵
۲	هزینه نسخ رسیدگی شده (میلیون ریال)	۲,۶۳۲,۱۳۸
۳	میانگین هزینه نسخ بستری (ریال)	۴,۹۰۹,۴۶۸

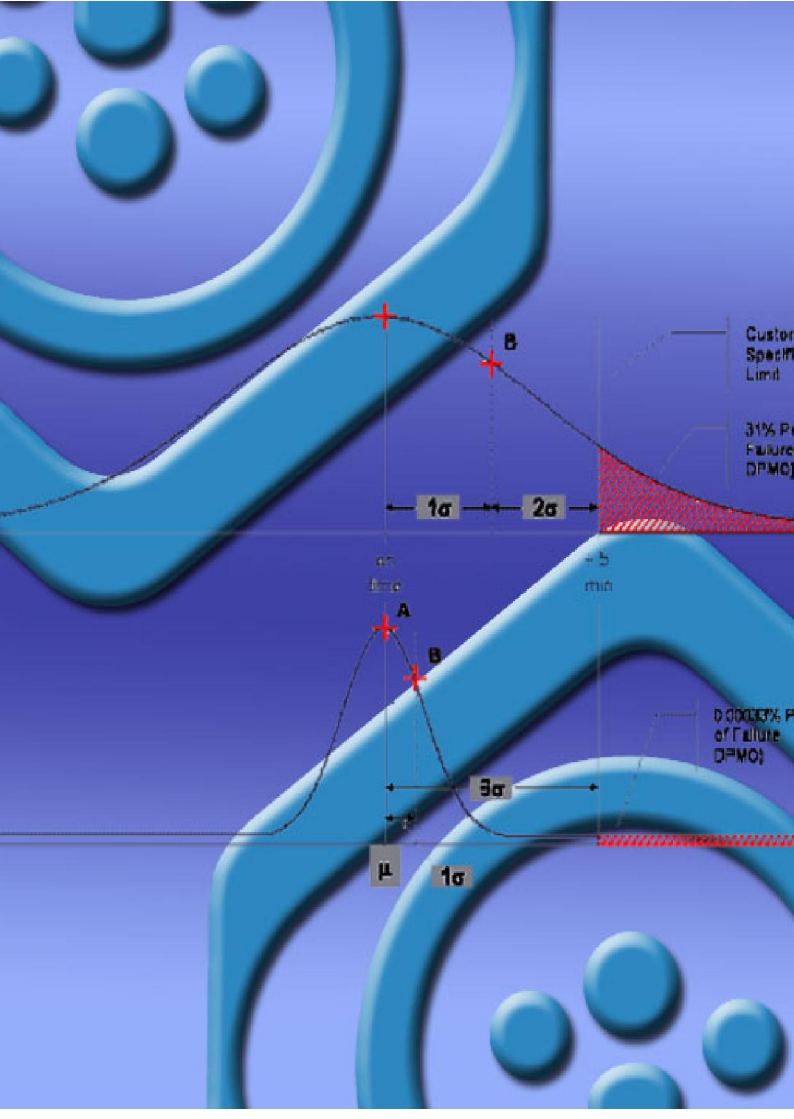
چارل بخش سرمایه گذاری

**سهم تولید / بازار شرکت های گروه تامین از صنایع
(به نسبت مالکیت سهام)**

ردیف	نام صنعت	سهم از کشور
۱	قیر	۲۸٪ از تولید
۲	روغن پایه	۱۴٪ از تولید
۳	تایر	۱۶.۹۲٪ از تولید
۴	پلی اتیلن سبک خطی	۲۶.۹۱٪ از تولید
۵	پلی اتیلن سبک	۶.۳۶٪ از تولید
۶	پلی اتیلن سنگین	۱۵.۵۳٪ از تولید
۷	پی ، وی ، سی	۲۹.۱۶٪ از تولید
۸	متانول	۱۱.۷۹٪ از تولید
۹	اوره	۵.۳۴٪ از تولید
۱۰	آمونیاک	۴.۲۸٪ از تولید
۱۱	آروماتیک ها	۸.۸۵٪ از تولید
۱۲	اسید استیک	۳۹.۰۵٪ از تولید
۱۳	گاز مایع	۲۶٪ از توزیع
۱۴	جابجایی مسافر ریلی	۶۵٪ از جابجایی
۱۵	حمل و نقل جاده ای بار	۱.۷٪ از بار جابجا شده

**سهام تولید / بازار شرکت های گروه تامین از صنایع
(به نسبت مالکیت سهام)**

ردیف	نام صنعت	سهام از کشور
۱۶	حمل و نقل نفتی	۴۷٪ از محصولات
۱۷	حمل دریایی بار	۲۰.۲٪ از محموله ایران
۱۸	حمل و نقل ریلی بار	۳.۵٪
۱۹	حمل و نقل ترکیبی	۳.۹٪
۲۰	تولید دارو	۳۱.۲۷٪ از تولید
۲۱	توزیع دارو	۳۴.۵۹٪ از بازار
۲۲	سیمان	۳۳.۵۵٪ از تولید
۲۳	پشم شیشه	۷۰٪ از تولید
۲۴	نمک طعام	۱۸٪
۲۵	لعاب	۱۱.۴٪
۲۶	کاشی و سرامیک	۵.۰۴٪ از تولید
۲۷	کائولن	۸.۴٪ از تولید
۲۸	سولفات سدیم	۸۹.۴٪ از تولید
۲۹	مواد نسوز	۲۰.۳٪ از تولید
۳۰	مس نورد و اکستروژن	۳۲٪ از تولید



Customer
Specification
Limit

31% Probability
of Failure
(DPMO)

1σ

2σ

5 min

5 min

A

B

0.00033% Probability
of Failure
(DPMO)

μ

1σ

3σ